

ИНСТРУКЦИЯ

по регистрации обучающихся

Регистрация обучающихся старше 14-ти лет

Обучающийся старше 14 лет, имеющий паспорт РФ, может самостоятельно зарегистрироваться во ФГИС «Моя школа». Для этого необходимо иметь стандартную или подтвержденную учетную запись на портале Госуслуг.

Если у вас нет учетной записи на портале Госуслуг, [зарегистрируйтесь](#) и пройдите процесс подтверждения.

Для самостоятельной регистрации во ФГИС «Моя школа» необходимо произвести первичную авторизацию на портале по ссылке: <https://myschool.edu.ru/> (Рисунок 1).

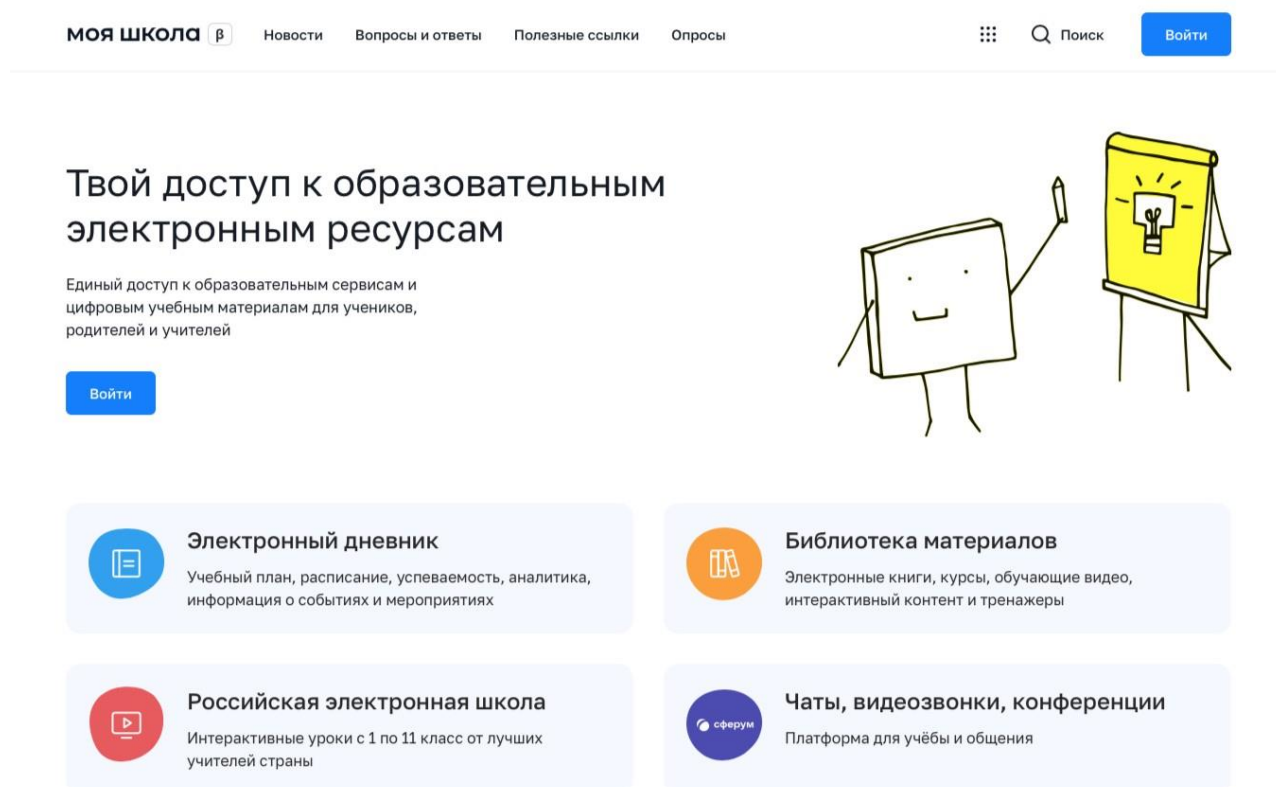



Рисунок 1. Главная страница платформы ФГИС «Моя школа» до авторизации

Для авторизации нажмите кнопку «Войти». Авторизация на портале ФГИС «Моя школа» осуществляется с помощью учётной записи портала Госуслуг¹. Основное окно авторизации портала Госуслуг представлено на Рисунке 2. Введите логин (телефон / email / СНИЛС) и пароль от учетной записи. Нажмите на кнопку «Войти».

¹ В случае возникновения вопросов по входу на портал Госуслуги (восстановление доступа, регистрация на портале) необходимо обращаться в службу технической поддержки портала <https://www.gosuslugi.ru/feedback>

ГОСУСЛУГИ

Телефон / Email / СНИЛС

Пароль 

Восстановить

Войти

Войти другим способом

Эл. подпись

Не удаётся войти?

Рисунок 2. Основное окно авторизации портала Госуслуг

При успешной авторизации откроется страница «Предоставление прав доступа» (Рисунок 3).

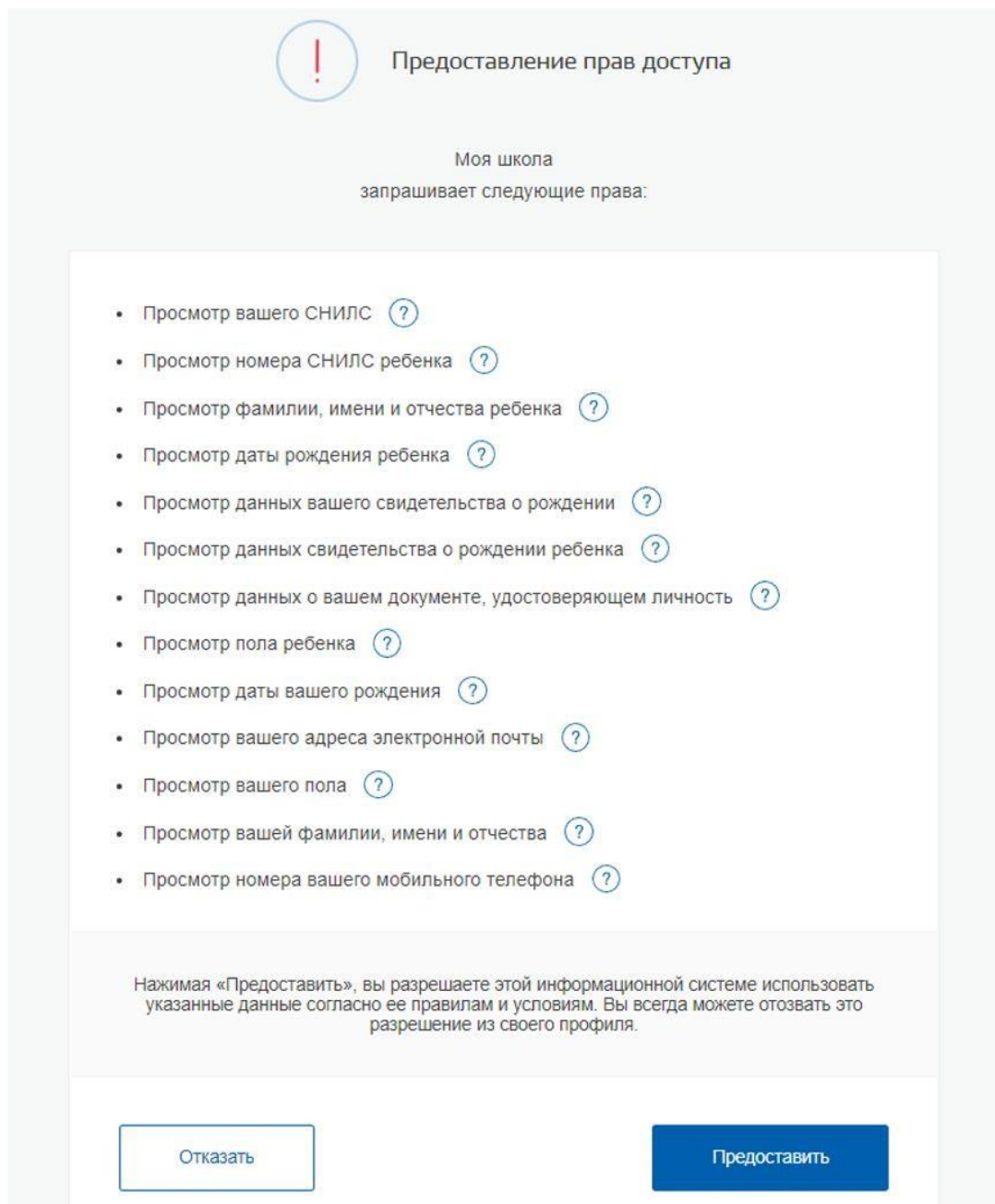


Рисунок 3. Предоставление прав доступа

Нажимая кнопку «Предоставить», вы разрешаете ФГИС «Моя школа» использовать указанные данные для авторизации в системе.

После предоставления разрешений откроется окно завершения регистрации. Выберите «Профиль обучающегося», поставьте галочку о согласии с условиями использования и нажмите кнопку «Зарегистрироваться» (Рисунок 4).

Регистрация

Для завершения регистрации укажите свою основную роль.

Другие роли можно добавить после регистрации.

Профиль законного представителя

Профиль обучающегося

Я согласен с условиями использования и политикой конфиденциальности

Зарегистрироваться

Рисунок 4. Окно завершения регистрации профиля «Законного представителя» или «Обучающегося»

После завершения регистрации произойдёт авторизация в системе и переход на главную страницу ФГИС «Моя Школа» (Рисунок 5).

Дневник >

14–20 нояб. 2022

Оценки >

Уроков нет

Домашние задания >

Домашних заданий на эту неделю нет

Материалы библиотеки >

Урок

Степень с натуральным показателем

5 кл. Математика

Урок

Роль химии в жизни человека

8 кл. Химия

Урок

Досуг и увлечения

8 кл. Английский язык

Урок

Колебательное движение

9 кл. Физика

Урок

Симметрия. Осевая симметрия

6 кл. Математика

Видеоуроки РЭШ >

Урок 27

Урок 12

Урок 57

Урок 11

Урок 24

Рисунок 5. Главная страница профиля «Обучающийся» ФГИС «Моя школа» после успешной авторизации

Далее необходимо отправить запрос на присоединение к образовательной организации, в которой учится Ваш ребенок. Для этого перейдите в «Личный кабинет» и нажмите кнопку «Добавить» (Рисунок 6).

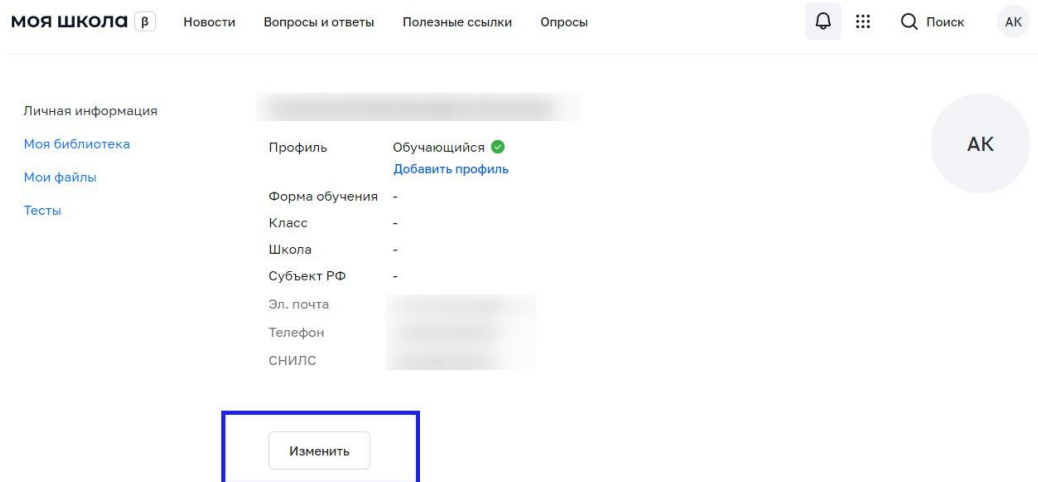


Рисунок 6. Личный кабинет обучающегося ФГИС «Моя школа»

В открывшейся форме (Рисунок 7) заполните поля. Для поиска школы рекомендуем использовать полное юридическое название организации как оно указано в Едином государственном реестре юридических лиц (ЕГРЮЛ). Нажмите кнопку «Сохранить». Запрос будет направлен в образовательную организацию. После одобрения запроса Администратором ОО регистрация будет завершена.

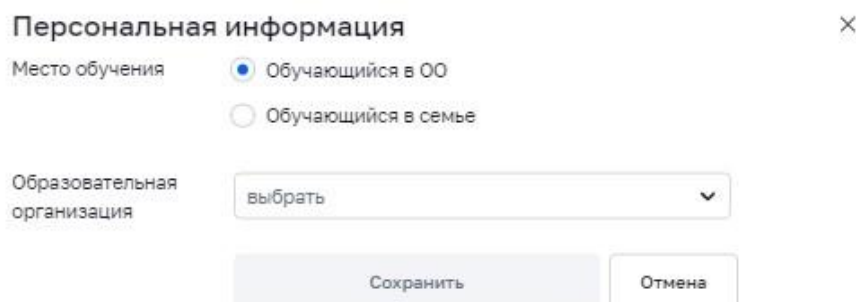


Рисунок 7. Окно выбора персональной информации для отправки запроса на присоединение к ОО